

# LA GAZOUILLETTE

## DU PRINTEMPS

2021

شباب






« Un papillon qui annonce le Printemps... »

Matériels :

- 1 rouleau de papier toilette
- 1 feuille de couleurs
- Crayons de couleurs ou de la peinture
- Yeux mobiles
- Décorations



**Etape 1 :**



Découper un morceau de papier de couleur et coller le autour du rouleau de papier toilette.

**Etape 2 :**



Tracer une forme d'aile sur un papier de couleur puis découper cette forme.



**Etape 3 :**



Coller les yeux mobiles ou bien dessiner-les.  
Faire de même pour les antennes.

**Etape 4 :**




Pour finir, décorer votre papillon !



# Réfléchir...




Jeu des 7 différences :



Trouve les différences



Jeu du labyrinthe :



AIDE LE GARÇON À TROUVER SON OEUF DE PÂQUES

TELE ANIMÉES



Un caneton marche au bord d'un étang...  
Il voit une affiche où il est inscrit : « Baignade interdite »  
Pourtant, il plonge. Pourquoi ?  
Réponse : Tu as déjà vu un caneton qui sait lire ?

Qu'est-ce qui a deux bosses et qui vit au Pôle nord ?  
Réponse : Un chameau qui s'est perdu.

Un soir, deux saucisses se retrouvent dans une casserole.  
L'une dit alors : « Il fait chaud non ? »  
L'autre se met à crier : « Au secours ! Une saucisse qui parle !!! »

Qu'est-ce qui est petit et marron ?  
Réponse : Un petit marron.

